roth échafaudages
au service de la beauté

5 règles vitales pour les collaborateurs de Roth Echafaudages SA

Règle 1:
PREPA sérieuse pour tous les chantiers

Quoi: Est-ce que le conducteur de travaux a fait la PREPA ?
Est-ce que la commande est claire et comprise ?
Est-ce que le matériel prévu est disponible ?
Est-ce que les outils et machines nécessaires sont préparés et fonctionnels ?

Qui: Conducteur de travaux, contremaître, chef d'équipe, monteur

Quand: Pour chaque intervention.

Où: Dépôt, déplacement sur chantier, chantier

Pourquoi: Obligation selon l'ordonnance sur les travaux de construction, directive de la SUVA et règlement de Roth Echafaudages SA.

Comment: A temps, fiable, sérieuse, professionnelle, consciencieuse.

Application et contrôle par: DSU, CT, CM, chef d'équipe

Mesures / conséquences en cas de non-respect :

Contrôle ➡ retard ➡ former ➡ sensibilisation ➡ correction

roth échafaudages
au service de la beauté

5 règles vitales pour les collaborateurs de Roth Echafaudages SA

Règle 2:
Porter et appliquer l'EPI / EPIaC

Quoi: Chaussure de sécurité S3, casque, EPIaC, gants de protection, lunettes de protection, protection d'ouïe, veste fluorescente, vêtement fluorescent, EN 20471

Qui: Conducteur de travaux, contremaître, chef d'équipe, monteur

Quand: Pour chaque intervention, avec EPIaC dès 3 mètres de hauteur dans une zone non sécurisée et selon ordonnance du client.

Où: Dépôt, chantier

Pourquoi: Obligation selon l'ordonnance sur les travaux de construction, directive de la SUVA et règlement de Roth Echafaudages SA.

Comment: Selon instruction et mode opératoire.

Application et contrôle par: DSU, CT, CM, chef d'équipe sur place

Mesures / conséquences en cas de non-respect :

Avertissement verbal ➔ avertissement écrit ➔ licenciement

roth échafaudages
au service de la beauté

5 règles vitales pour les collaborateurs de Roth Echafaudages SA

Règle 3:
Place de travail sûr pour chaque intervention

Quoi: Un accès sûr est installé, pour nous et des tiers.
Les demandes auprès des autorités sont faites.
La signalisation est mise en place correctement.
La place de travail est propre.
L'analyse de danger a été faite selon notre devise: „En tant que prestataire de service en échafaudage, nous assurons la sécurité de la construction. Pour tous !"

Qui: Conducteur de travaux, contremaître, chef d'équipe, monteur

Quand: Pour chaque intervention, toujours.

Où: Dépôt, déplacement sur chantier, chantier

Pourquoi: Obligation selon l'ordonnance sur les travaux de construction, directives de la SUVA et règlement de Roth Echafaudages SA.

Comment: Correcte, fiable, sérieuse, consciencieuse, sûr.

Application et contrôle par: DSU, CT, tous les concernés du chantier

Mesures / conséquences en cas de non-respect :

Interruption du travail ➡ former ➡ sensibilisation ➡ informer le CT ➡ correction

roth échafaudages
au service de la beauté

5 règles vitales pour les collaborateurs de Roth Echafaudages SA

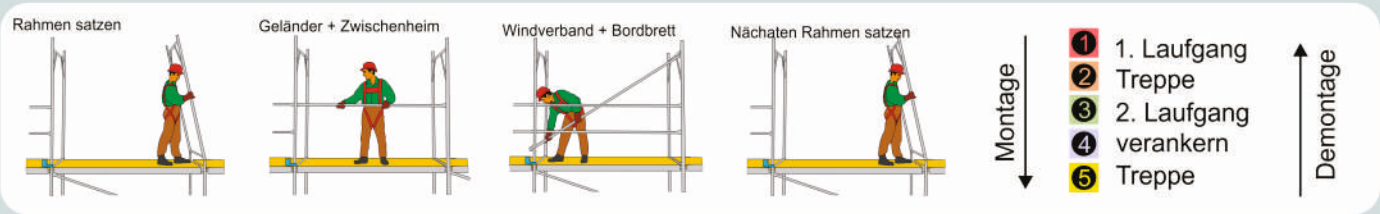

Règle 4:

Respecter le mode opératoire pour montage et démontage

Quoi: Respect de la norme SUVA et le mode opératoire du fabricant.
Dans chaque intervention,
avec EPIaC dès 3 mètres de hauteur dans une zone non sécurisée.
Montage et démontage trame par trame.
Une trame libre mais sécurisée peut être laissée pour amener et descendre le matériel.

Qui: Chef d'équipe, monteur

Quand: Pour chaque intervention, toujours.

Où: Sur chaque chantier

Pourquoi: Obligation selon l'ordonnance sur les travaux de construction, directive de la SUVA et règlement de Roth Echafaudages SA.

Comment: Correct, fiable, sérieux, consciencieux, sûr.

Application et contrôle par: DSU, CT, CM, chef d'équipe sur place

Mesures / conséquences en non-respect :

Avertissement verbal ➡ avertissement écrit ➡ licenciement.

roth échafaudages
au service de la beauté

5 règles vitales pour les collaborateurs de Roth Echafaudages SA


Contrôle des échafaudages et des sites
roth échafaudages au service de la beauté


Contrôle des échafaudages et des sites
roth échafaudages au service de la beauté

Contrôle d'échafaudage et de bâtiment avant et après démontage
roth échafaudages au service de la beauté

Règle 5:

Contrôle de l'échafaudage par le chef d'équipe

Quoi: Contrôle d'échafaudage avant et après d'étapes de montage et démontage.
Contrôle de travaux exécutés avec le formulaire concerné.
Remise au conducteur de travaux responsable après les travaux.

Qui: Chef d'équipe, monteur en chef

Quand: Après le montage, après montage et démontage partiel de chaque étape.

Où: Sur le chantier

Pourquoi: Devoir de l'entreprise d'échafaudage selon la norme SIA 118/222 1.3.2 et règlement de Roth Echafaudages SA.

Comment: Contrôle de chaque étage de l'échafaudage, divergences sont à noter.
Correct, fiable, sérieux, consciencieux.

Application et contrôle par: DSU, CT, CM

Mesures / conséquences en non-respect :

Toujours exiger ➡ former ➡ modification à nos frais
Avertissement verbal ➡ avertissement écrit ➡ licenciement

roth échafaudages
au service de la beauté

Règle 1:
PREPA sérieuse pour tous les chantiers

- Sans PREPA pas de début de chantier.
- Pour tous et pour chaque intervention.
- Participer activement.

Règle 2:
Porter et appliquer l'EPI/EPIaC

Chaque collaborateur doit porter l'EPI selon les travaux à exécuter:

- Chaussure S3, casque, gant de protection.
- Lunettes de protection, protection d'ouïe, EPIaC.
- Vêtement de sécurité et de protection.

Règle 3:
Place de travail sûre

- Ordre sur chantier.
- Signalisation et barrage.
- Nous assurons la sécurité sur les chantiers, pour tous !

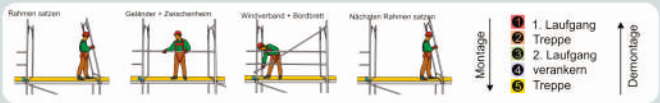

Règle 4:
Respecter le mode opératoire pour montage et démontage

- Montant / Barrières / Montant.
- Maximum 1 trame libre.
- Dès 3 mètres toujours avec l'EPIaC dans la zone non sécurisée.



Règle 5:
Contrôle de l'échafaudage par le chef d'équipe

- Avec le formulaire de MQ.
- Contrôle de chaque étage de l'échafaudage.
- Après chaque étape.

CHARTA

STOPP BEI GEFAHR / GEFAHR BEHEBEN / WEITERARBEITEN

En cas de non-respect d'une de ces règles vitales, on dit: STOP, arrêter les travaux et éliminer la situation dangereuse!

Après tu peux reprendre le travail.